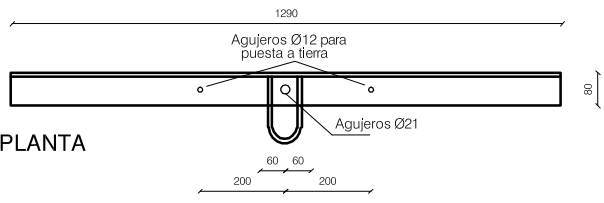
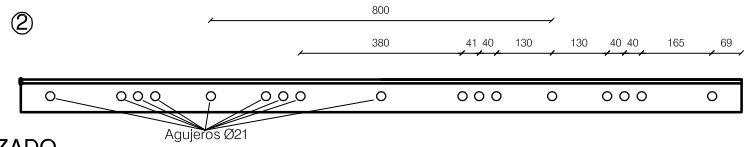


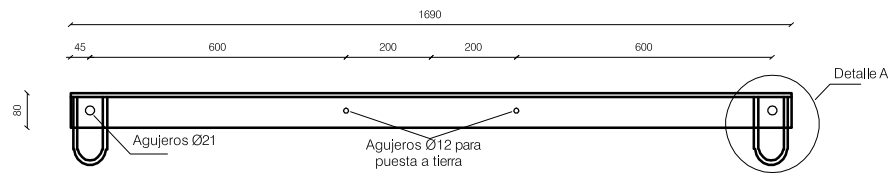
ALZADO



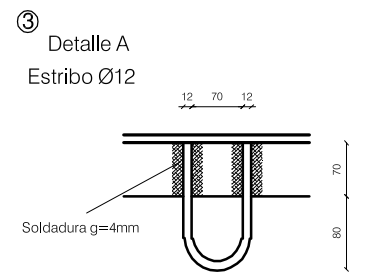
PLANTA



ALZADO



PLANTA



Detalle A
Estribo Ø12

REFERENCIAS.-

N°	DENOMINACION	CANT.	MATERIAL
1	PNL 80-80-10 según DIN 1028 L=1290mm	2	Acero galv.
2	PNL 80-80-10 según DIN 1028 L=1690mm	2	Acero galv.
3	Estribo redondo Ø12	6	Acero galv.

NOTA: Medidas expresadas en milímetros
El perfil 80-80-10 se podrá
sustituir por PNL 3 1/2" x 3 1/2" x 5/16"

Pcia.de la Luz P/5 Tel 2090560 Fax: 2083084 - nardis@ute.com.uy - proyml@ute.com.uy - pcyared@ute.com.uy

PLANO NORMALIZADO
CRUCETA C A 2

TEMA: HERRAJES DE 6 Y 15 kV
N° PLANO: ESCALA: 1/10

FECHA	TECNICO	DEBUNANTE	CODIGO
VERSION ORIGINAL 05/01	Marcelo Pérez	Daniel Maritena	053341
VERSION ACTUAL 01/03	Marcelo Pérez	J. CARBALLO	SUPERVISOR
			Ines Almraz

ARCHIVO: aa-dibu/c-lineas/15/herrajes de 15y20v/CA2-053341.dwg